

DOKLAD O OFTALMOLOGICKÉM VYŠETŘENÍ

Zvíře

Jméno: MASTER Sneh Tatier

Plemeno: Golden Retriever / Zlatý retrívř

Pohlaví: pes fena Datum narození: 23.05.2019 Srst: Zlatá, dlouhá

Registrační číslo: ČLP / GR / 21241 / 2021 Číslo mikročipu: 900182001894092

Tetování: Předchozí oftal. vyš.: ano ne Výsledek: bez nálezu částečné změny změny neurčitý


Majitel

Jméno: LUNÁK Martin

Bydliště: Ulice Urbánkova Číslo: 1282 Město: M. Budějovice PSČ: 676 02

Telefon: +420 – 737 166 173 Stát: Česká republika

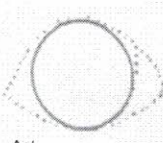
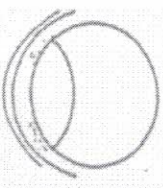
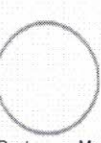
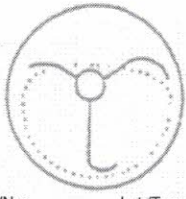
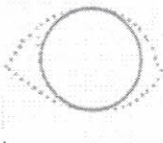
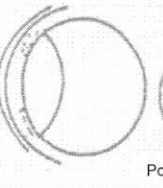

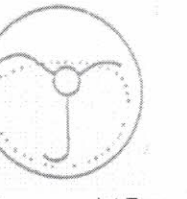
Majitel svým podpisem potvrzuje pravdivost výše uvedených údajů a souhlasí s poskytnutím údajů uvedených na tomto dokladu pro výukové, statistické nebo chovatelské účely.


Podpis majitele

Vyšetření Datum: 06.12.2021

Identifikace Tetování: správné nečitelné nesprávné chybějící
Mikročip: správný nesprávný chybějící

Metody: přímá oftalmoskopie nepřímá oftalmoskopie tonometrie štěrbinová lampa gonioskopie funduskamera STT fluorescein ERG ostatní

OCULUS DEXTER (pravé oko)				OCULUS SINISTER (levé oko)			
							
Ant.		Post.	Med./Nas.	Ant.		Post.	Med./Nas.
Adnex		Bulbus		Duhovka		Fundus	

PROSTÉ

NENÍ PROSTÉ / AFEKCE

POZNÁMKA

Nitrooční tlak OD 17 mmHg OS 18 mmHg Schirmerův test OD 28 mmHg OS 30 mmHg

Výsledek

Zvíře JE PROSTÉ – JE NEJASNÉ – NENÍ DOČASNĚ PROSTÉ – NENÍ PROSTÉ – klinických příznaků typických pro dědičná oční onemocnění sledovaná u daného plemene

PROSTÉ *	NEJASNÉ**	NENÍ PROSTÉ	PROSTÉ	NENÍ DOČASNĚ PROSTÉ***	NENÍ PROSTÉ
<input checked="" type="checkbox"/> Microftalmie	<input type="checkbox"/>	<input type="checkbox"/>	<input checked="" type="checkbox"/> KCS	<input type="checkbox"/>	<input type="checkbox"/>
<input checked="" type="checkbox"/> Palpebrální aplazie / Kolobom	<input type="checkbox"/>	<input type="checkbox"/>	<input checked="" type="checkbox"/> Entropium	<input type="checkbox"/>	<input type="checkbox"/>
<input checked="" type="checkbox"/> Atrezie punct. lacrimale	<input type="checkbox"/>	<input type="checkbox"/>	<input checked="" type="checkbox"/> Ektropium / Euryblepharon	<input type="checkbox"/>	<input type="checkbox"/>
<input checked="" type="checkbox"/> Perzistentní pupillární membrána	<input type="checkbox"/>	<input type="checkbox"/>	<input checked="" type="checkbox"/> Distichíáza	<input type="checkbox"/>	<input type="checkbox"/>
<input checked="" type="checkbox"/> Goniodyplazie / Glaukom (prim.)	<input type="checkbox"/>	<input type="checkbox"/>	<input checked="" type="checkbox"/> Trichiáza	<input type="checkbox"/>	<input type="checkbox"/>
<input checked="" type="checkbox"/> PHTVL / PHPV	<input type="checkbox"/>	<input type="checkbox"/>	<input checked="" type="checkbox"/> Korneální dystrofie	<input type="checkbox"/>	<input type="checkbox"/>
<input checked="" type="checkbox"/> CEA	<input type="checkbox"/>	<input type="checkbox"/>	<input checked="" type="checkbox"/> Katarakta	<input type="checkbox"/>	<input type="checkbox"/>
<input checked="" type="checkbox"/> RD	<input type="checkbox"/>	<input type="checkbox"/>	<input checked="" type="checkbox"/> Luxace čočky	<input type="checkbox"/>	<input type="checkbox"/>
			<input checked="" type="checkbox"/> PRA	<input type="checkbox"/>	<input type="checkbox"/>

* Zvíře nevykazuje žádné klinické příznaky zmíněného onemocnění, neznamená to však, že nemůže být jeho nositelem
 ** Zvíře vykazuje změny, které mohou odpovídat uvedenému onemocnění, ale tyto změny nejsou pro uvedené onemocnění specifické
 *** Zvíře vykazuje menší, ale pro uvedené onemocnění specifické změny, diagnózu potvrdí další rozvoj onemocnění, doporučujeme zvíře znovu vyšetřit za 12 měsíců